

取扱説明書

EZ KEYpad

for Singer Song Writer

EK-SSW

*Singer Song Writer は株式会社インターネットの音楽作成用ソフトウェア製品です



Kernel Hardware Engineering, Inc.

【本製品の概要について】

- ◎音楽・楽譜作成アプリケーション Singer Song Writer (SSW)の楽譜作成操作を容易に行うためのキーパッドです。
- ◎SSW アプリケーションの楽譜作成時の音符・休符等切り替え等の操作が本製品パッド画面タッチ操作一つで簡単に行なえます。
- ◎たとえば右手でマウス、左手で本製品を操作すれば、音符等変更時の煩雑なマウスポインター移動なしで素早く音符等の切り替えができ、楽譜作成が捗ります。

【取扱い上のご注意】

- ◎本製品を寒い場所から持ち込んだ場合は、結露する可能性があります。結露した場合は、自然乾燥させるか、長い間同じ環境に置くなどして、結露が無くなってからご使用ください。
- ◎雨の中や、水滴が付着した状態または濡れた手で、本製品を操作しないでください。
- ◎本体側面の電極を金属などでショート(短絡)しないでください。
- ◎本製品の故障、誤動作、不具合、停電などの外部要因により生じる損害や逸失利益、または第三者からのいかなる請求についても当社は一切その責任を追いかねますので、あらかじめご了承ください。

【目次】

内容物

各部の名称と機能

1 電源への接続(USB)

2 Bluetooth 接続

3 ボタン操作

仕様

【内容物】

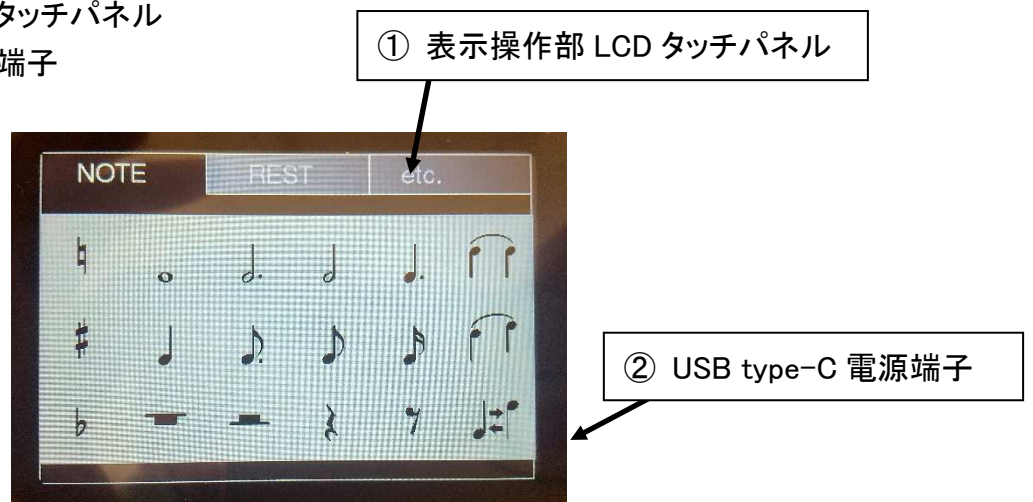
1. EZ KEYpad EK-SSW 本体 1
2. USB type-C 電源用ケーブル 1

取扱説明書は専用 Web サイトからダウンロード(同梱案内カード参照)

【各部の名称と機能】

■EK-Z1 本体

- ① 表示操作部 LCD タッチパネル
- ② USB type-C 電源端子

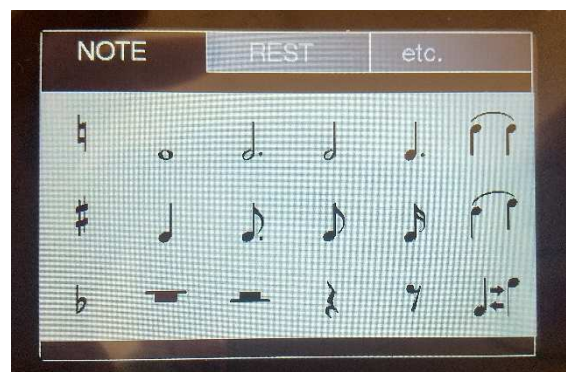


■表示

- ① スタート画面
- ② 操作ボタン画面 (NOTE)
- ③ 操作ボタン画面 (REST)
- ④ 操作ボタン画面 (etc.)



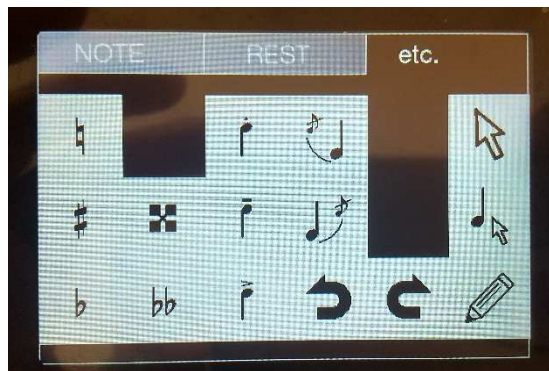
① スタート画面



② 操作ボタン画(NOTE)



④ 操作ボタン画(REST)



③ 操作ボタン画(etc.)

1 電源への接続(USB)

EK-SSW 本体の横にある USB type-C コネクタ差し込み口に、付属の USB type-C ケーブルを接続します。USB ケーブルの残りの一端の USB コネクタをお手持ちの USB 充電電源や PC の USB ポート、ポータブル USB バッテリー等へ接続します。(市販の USB type-C タイプ対応の USB ケーブルも使用できます。)

USB ケーブルで外部電源が接続されると、本体の表示画面が、スタート画面(数秒) → 操作ボタン画面の順に自動的に切り替わります。

2 Bluetooth 接続

EK-SSW の Bluetooth デバイス名は”EZ KEYpad SSW”です。(本体スタート画面に表示)

以下の初期接続を行えば、それ以降の起動時には自動的に接続されます。

初めに、ご使用の Windows PC(Windows10)の左下 Windows ボタンより Windows スタートパネル→設定→デバイス→Bluetooth とその他のデバイス画面を開きます。

Bluetooth ボタンをクリックしオンにした後、Bluetooth またはその他デバイスを追加するの+ボタンをクリックします。

デバイスを追加するウィンドウが開きます。Bluetooth をクリック選択した後に、EK-Z1 を USB ケーブルにて USB 電源に接続します。EZ KEYpad SSW の名前がデバイスが検出されますので、クリックして接続します。Windows からデバイスの準備が整いましたとのメッセージ表示があれば接続完了です。

接続がうまくできないときは、短い時間内で同様の操作を繰り返し試みてください。

3 ボタン操作

ボタン操作は SSW アプリケーションウィンドウがアクティブ画面の場合 (PC 画面の最前面に SSW ウィンドウがある場合) にだけ反応しますので、ご注意ください。

操作は簡単です。SSW の音符入力モード時に本機画面の各ボタンをタップすることで音符等が切り替わります。

本機画面上部のメニューをタップすることで、音符、休符、その他へと入力項目の選択ができます。音符等の各記号は SSW の表示に対応しています。

* UnDo (戻る矢印) 操作時に、音符表示が半音階毎に変わる場合がありますが、これを仕様としてあります。

【仕様】 本体部

製品名称	EZ KEYpad for Singer Song Writer EK-SSW
対応 OS	Windows 10
通信接続	Bluetooth LE standards(日本国内技術適合済)
表示 LCD	3.5 インチ 320 x 480 カラーTFT LCD
タッチスクリーン	静電容量型
充電電源入力	DC5V / 500 mA(USB Type-C 経由)
使用環境温度	5°C ~ 35°C
使用環境湿度	20%~80% 結露無きこと
保存環境温度	-10°C~50°C
保存環境湿度	10%~90% 結露無きこと
寸法	本体 約 100×65×15 mm
重量	本体 約 100g
保証期間	ご購入後1年間

注) 本体カバーケースの形状、材質は予告なく変更されることがあります。

株式会社カーネル・ハード・エンジニアリング

住所： 〒453-0042 名古屋市中村区大秋町2-51

電話： 052-300-8742 平日 9:00~18:00 (土日祝休)

Web: <https://www.khe.jp/>